

## Schülerbeförderung

- Zusatzformular zum Grundantrag gemäß Sozialgesetzbuch II bzw. Arbeitslosengeld II
- Antrag für Empfänger von Wohngeld, Kinderzuschlag, Sozialhilfe, Grundsicherung und Asylbewerberleistungen

Füllen Sie diesen Antrag bitte in Druckbuchstaben aus. Bitte beachten Sie die „Hinweise zum Ausfüllen“ auf den Folgeseiten.

**Kreisverwaltung Germersheim**  
**FB 23 – Soziale Hilfen**  
**17er Straße 1**  
**76726 Germersheim**

Eingangsstempel:

### A. Antragsteller/in (bei Kindern u. Jugendlichen Erziehungsberechtigte/gesetzliche/r Vertreter/in)

Name: \_\_\_\_\_ Vorname: \_\_\_\_\_


Straße: \_\_\_\_\_ Hausnummer: \_\_\_\_\_

PLZ / Ort: \_\_\_\_\_ / \_\_\_\_\_ Telefon: \_\_\_\_\_

Bankverbindung: Name der Bank \_\_\_\_\_

IBAN DE \_\_\_\_\_ BIC \_\_\_\_\_

### Ich/wir erhalte/n zur Zeit folgende Leistungen:

Bitte fügen Sie eine Kopie des aktuellen Leistungsbescheides bei. 

- SGB II / Arbeitslosengeld II** (Grundsicherung für Arbeitssuchende, Sozialgeld vom Jobcenter)
- WoGG** (Wohngeld)
- BKGG** (Kinderzuschlag)
- AsylbLG** (Asylbewerberleistungen)
- SGB XII** (Sozialhilfe, Grundsicherung im Alter und bei dauerhafter Erwerbsminderung)

### B. Für das Kind oder die/den Jugendliche/n (Leistungsberechtigte/er) männlich weiblich

Name: \_\_\_\_\_ Vorname: \_\_\_\_\_

Geburtsdatum: \_\_\_\_\_ Staatsangehörigkeit: \_\_\_\_\_

... werden Leistungen für Schülerbeförderungskosten nach § 28 Abs. 4 SGB II / § 34 Abs. 4 SGB XII zum Besuch der nächstgelegenen Schule des gewählten Bildungsgangs beantragt.



### C. Die unter B. genannte Person besucht eine allgemein- oder berufsbildende Schule:

Name der Schule: \_\_\_\_\_

Anschrift der Schule: \_\_\_\_\_

Besuch der Schulklasse: \_\_\_\_\_ im Schuljahr \_\_\_\_\_ / \_\_\_\_\_  
 (Klassenbezeichnung)

### Unbedingt beifügen:

- eine aktuelle Schulbescheinigung  sowie
- den Nachweis über die monatlichen Beförderungskosten  (Kopie der Schoolcard/Maxx-Ticket)

## D. Ich bestätige die Richtigkeit der vorstehenden Angaben:

Die Hinweise zum Datenschutz (siehe Seite 2 dieses Antrages) habe ich zur Kenntnis genommen.

\_\_\_\_\_  
Ort und Datum



\_\_\_\_\_  
Unterschrift (Antragsteller/in bzw. gesetzliche/r Vertreter/in des/der Leistungsberechtigten)

## Wichtige Hinweise zum Datenschutz und Datenschutzerklärung

Die Daten unterliegen dem Sozialgeheimnis. Ihre Angaben werden aufgrund der §§ 60 und 65 Erstes Buch Sozialgesetzbuch (SGB I) und der §§ 67a, b, c Zehntes Buch Sozialgesetzbuch (SGB X) für die Leistungen nach dem Zweiten Buch Sozialgesetzbuch (SGB II), Zwölften Buch Sozialgesetzbuch (SGB XII), Wohngeldgesetz (WoGG) bzw. Bundeskindergeldgesetz (BKGG) erhoben.

Mit der Verarbeitung einschließlich Übermittlung sowie Nutzung (§ 67 Abs. 5 und 6 SGB X) der für die Bildungs- und Teilhabeleistungen erforderlichen Daten durch die in den o.g. Gesetzen näher bestimmten Sozialleistungsträger bin ich einverstanden. Ich willige ferner darin ein, dass die vorgenannten Stellen Daten in Form eines Datenabgleichs austauschen dürfen. Ich wurde darüber belehrt, dass diese Einwilligung freiwillig erfolgt und jederzeit mit Wirkung für die Zukunft widerrufen werden kann.

### Hinweise zum Ausfüllen

Wichtige Informationen

Leistungen werden frühestens ab Beginn des Monats gezahlt, in dem der Antrag gestellt wird bzw. der Bedarf gegenüber dem Sozialleistungsträger bekannt gegeben wird.

Die Leistungen können beantragt werden, wenn eine allgemein- oder berufsbildende Schule besucht wird, bei Leistungsbezug nach dem SGB II das Kind das 25. Lebensjahr noch nicht vollendet hat und keine Ausbildungsvergütung bezogen wird.

**Bitte beachten Sie: Für jedes Kind oder jeden Jugendlichen oder jungen Erwachsenen ist ein eigener Antrag zu stellen.**

### Schülerbeförderungskosten

Bei Schülerinnen und Schülern, die für den Besuch der nächstgelegenen Schule des gewählten Bildungsgangs auf Schülerbeförderung angewiesen sind, werden die dafür erforderlichen tatsächlichen Aufwendungen berücksichtigt, soweit Sie nicht von Dritten übernommen werden. Als nächstgelegene Schule des gewählten Bildungsgangs gilt auch eine Schule, die aufgrund ihres Profils gewählt wurde, soweit aus diesem Profil eine besondere inhaltliche oder organisatorische Ausgestaltung des Unterrichts folgt; dies sind insbesondere Schulen mit naturwissenschaftlichem, musikischem, sportlichem oder sprachlichem Profil sowie bilinguale Schulen, und Schulen mit ganztägiger Ausrichtung.

**Seit dem 01. August 2019 entfällt der Eigenanteil an den Beförderungskosten.**

Der Antrag kann bei folgenden Stellen gestellt werden:

- In den Verbandsgemeinde- und Stadtverwaltungen
- In der Kreisverwaltung Germersheim an der Information oder  
im **Fachbereich 23 „Soziale Hilfen“ in der 17er Straße 1, 8. Obergeschoss, Zimmer 8.01**
- In den Jobcentern Germersheim und Kandel